

ISPGAYA

instituto superior politécnico

Relatório

AVALIAÇÃO DO ISPGAYA PELOS ALUNOS (Pandemia COVID)

19|20 – 2º Semestre

Observatório da Qualidade

Introdução

Dada a situação atual de pandemia, e da necessária implementação de novos processos de ensino aprendizagem, nomeadamente na introdução de sessões letivas não presenciais, o ISPGAYA pretendeu recolher informação dos alunos para análise e apreciação para decisões futuras.

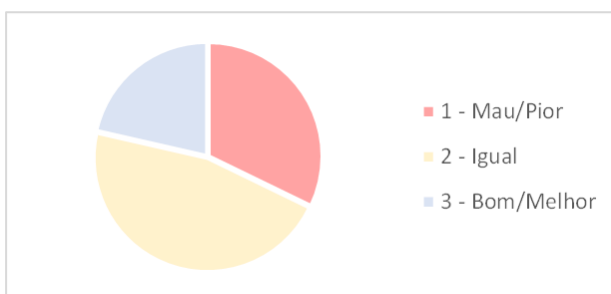
Neste sentido foi enviado um questionário a todos os alunos inscritos em junho de 2020, tendo sido obtidas 373 respostas.

Juntamente com a avaliação, foram recolhidos 663 comentários, o que dá uma média aproximada de 50 comentários por cada questão, que muito contribuirão de suporte para as decisões que a Direção terá de tomar, pelo que desde já agradece.

Resumo dos resultados

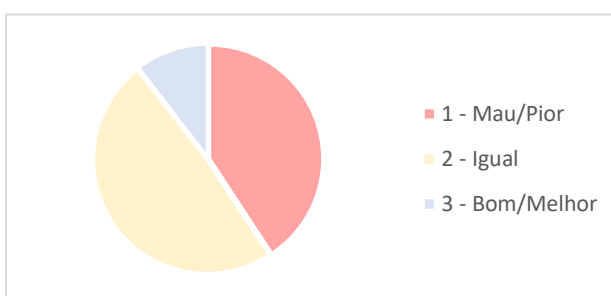
Questão 1: Nesta modalidade, como avalia globalmente o seu rendimento nas UC

Classificação	Respostas	Percentagem
1 - Mau/Pior	120	32,2%
2 - Igual	173	46,4%
3 - Bom/Melhor	80	21,4%
Total de respostas	373	
Comentários:	63	



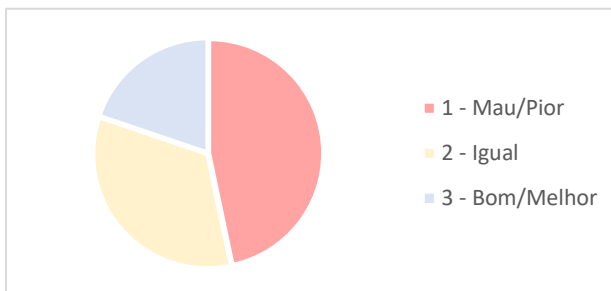
Questão 2: Nesta modalidade, como avalia globalmente o facto de o professor estar à distância

Classificação	Respostas	Percentagem
1 - Mau/Pior	153	40,8%
2 - Igual	182	48,8%
3 - Bom/Melhor	39	10,5%
Total de respostas	373	
Comentários:	59	



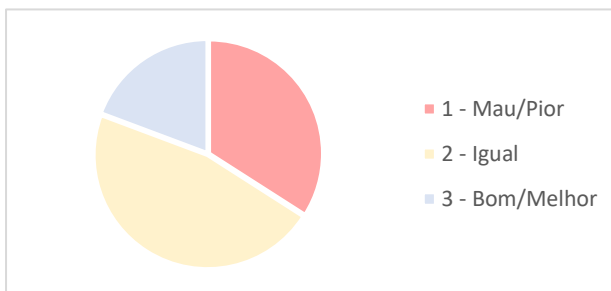
Questão 3: Nesta modalidade, como avalia globalmente o nível de motivação transmitido pelo professor

Classificação	Respostas	Porcentagem
1 - Mau/Pior	92	24,7%
2 - Igual	215	57,6%
3 - Bom/Melhor	66	17,7%
Total de respostas	373	
Comentários:	48	



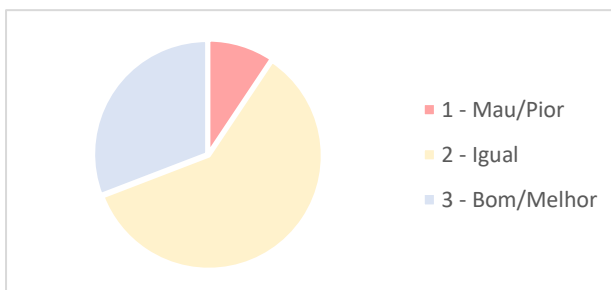
Questão 4: Nesta modalidade, como avalia globalmente a facilidade em tirar dúvidas com o professor

Classificação	Respostas	Porcentagem
1 - Mau/Pior	127	34,0%
2 - Igual	174	46,6%
3 - Bom/Melhor	72	19,3%
Total de respostas	373	
Comentários:	46	



Questão 5: Nesta modalidade, como avalia globalmente a disponibilidade do professor

Classificação	Respostas	Porcentagem
1 - Mau/Pior	35	9,4%
2 - Igual	223	59,8%
3 - Bom/Melhor	115	30,8%
Total de respostas	373	
Comentários:	36	



Questão 6: Nesta modalidade, como avalia globalmente a possibilidade de assistir as aulas em casa

Classificação	Respostas	Percentagem
---------------	-----------	-------------

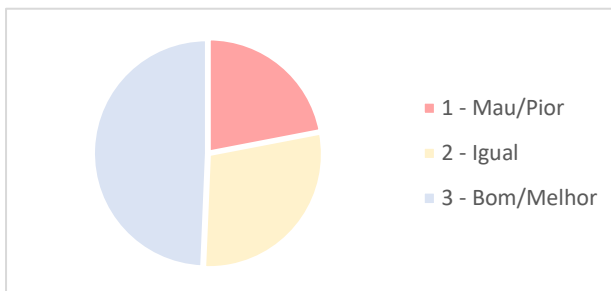
1 - Mau/Pior	82	22,0%
--------------	----	-------

2 - Igual	107	28,7%
-----------	-----	-------

3 - Bom/Melhor	184	49,3%
----------------	-----	-------

Total de respostas	373	
--------------------	-----	--

Comentários: 45



Questão 7: Nesta modalidade, como avalia globalmente as metodologias adotadas pelo ISPGAYA para a avaliação das UC

Classificação	Respostas	Percentagem
---------------	-----------	-------------

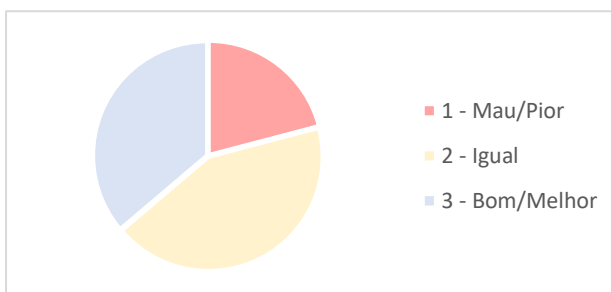
1 - Mau/Pior	78	20,9%
--------------	----	-------

2 - Igual	160	42,9%
-----------	-----	-------

3 - Bom/Melhor	135	36,2%
----------------	-----	-------

Total de respostas	373	
--------------------	-----	--

Comentários: 51



Questão 8: Como avalia globalmente a possibilidade de, no futuro, frequentar algumas UC nesta modalidade

Classificação	Respostas	Percentagem
---------------	-----------	-------------

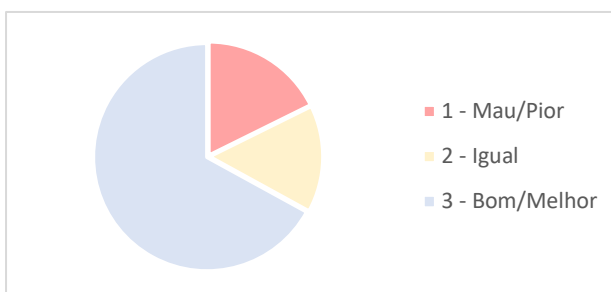
1 - Mau/Pior	66	17,7%
--------------	----	-------

2 - Igual	57	15,3%
-----------	----	-------

3 - Bom/Melhor	250	67,0%
----------------	-----	-------

Total de respostas	373	
--------------------	-----	--

Comentários: 46



Questão 9: Nesta modalidade, como avalia globalmente a possibilidade de poder rever as aulas gravadas

Classificação	Respostas	Percentagem
---------------	-----------	-------------

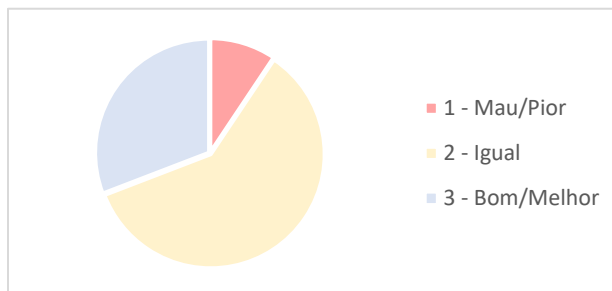
1 - Mau/Pior	35	9,4%
--------------	----	------

2 - Igual	223	59,8%
-----------	-----	-------

3 - Bom/Melhor	115	30,8%
----------------	-----	-------

Total de respostas	373
--------------------	-----

Comentários: 89



Questão 10: Nesta fase como avalia a postura do ISPGAYA durante a pandemia

Classificação	Respostas	Percentagem
---------------	-----------	-------------

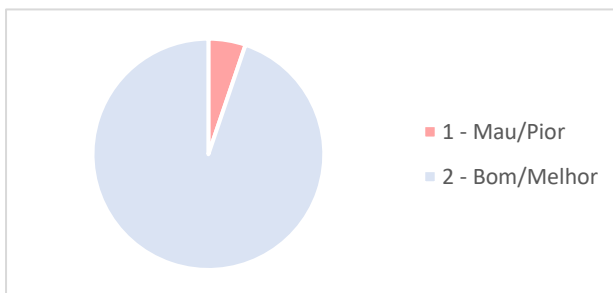
1 - Mau/Pior	17	5,2%
--------------	----	------

2 - Bom/Melhor	310	94,8%
----------------	-----	-------

Não Aplicável	46	12,3% do total
---------------	----	----------------

Total de respostas	373
--------------------	-----

Comentários: 48



Questão 11: Nesta fase como avalia o apoio do CIISP para passar a usar o TEAMS ou outros recursos informáticos

Classificação	Respostas	Percentagem
---------------	-----------	-------------

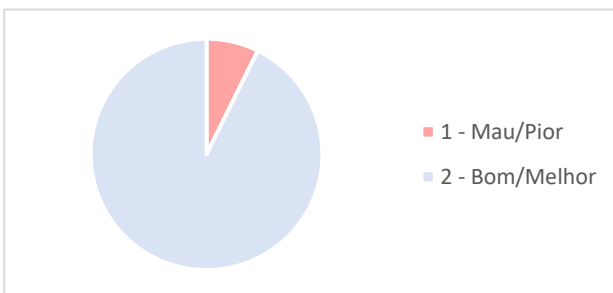
1 - Mau/Pior	20	7,3%
--------------	----	------

2 - Bom/Melhor	254	92,7%
----------------	-----	-------

Não Aplicável	99	26,5% do total
---------------	----	----------------

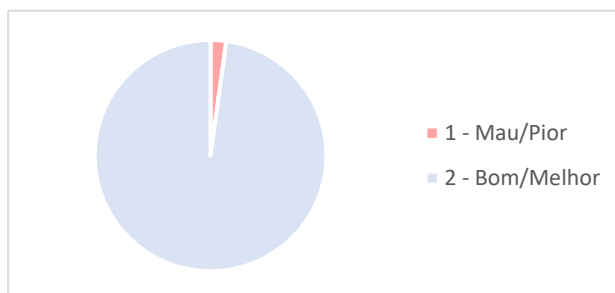
Total de respostas	373
--------------------	-----

Comentários: 37



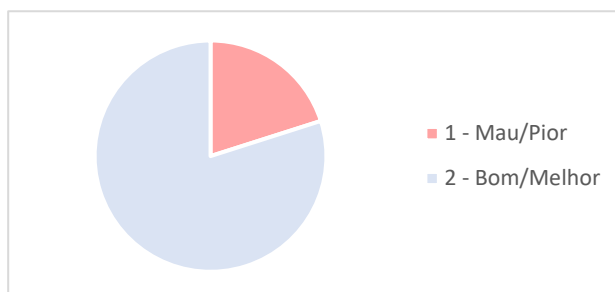
Questão 12: Nesta fase como avalia o apoio dos serviços administrativos

Classificação	Respostas	Percentagem
1 - Mau/Pior	6	2,2%
2 - Bom/Melhor	269	97,8%
Não Aplicável	98	26,3% do total
Total de respostas	373	
Comentários:	21	



Questão 13: Nesta fase como avalia o esforço dos docentes do ISPGAYA no desenvolvimento de trabalhos práticos / ferramentas de simulação, dada a impossibilidade de utilizar os laboratórios

Classificação	Respostas	Percentagem
1 - Mau/Pior	51	20,1%
2 - Bom/Melhor	203	79,9%
Não Aplicável	119	31,9% do total
Total de respostas	373	
Comentários:	37	



Questão 14: Comentários Adicionais

Foram feitos 65 comentários adicionais

Conclusão:

Esta avaliação da satisfação dos alunos será alvo de análise mais profunda pela Direção do ISPGAYA:
Esta informação deverá ser disponibilizada na página do ISPGAYA e sem afixada e enviada a todos os alunos.